



CASF - CAIXA DE ASSISTÊNCIA DOS FUNCIONÁRIOS
DO BANCO DA AMAZÔNIA

Missão:
*Promover qualidade de vida e saúde aos seus associados, mantendo a
excelência em todas as suas ações*



Belém (PA), 01 de agosto de 2014

Ao Conselho Deliberativo

PROPOSIÇÃO DA DIRETORIA EXECUTIVA nº 2014-18/001

Assunto: Reajuste do PLANCASF – 2014/1015

Competência: Conselho Deliberativo, conforme o Estatuto Social (Art. 34, inciso IX, combinado com o Art. 45, inciso III, alínea “e”)

Senhores Conselheiros,

Em anexo, encaminhamos o estudo apresentado pelo atuário LUIZ PAULO MENEZES, visando o reajuste dos valores das contrapartidas do PLANCASF, para o período de junho/2014 a maio/2015. Na conclusão do citado estudo, o autor assim se manifesta:

“Em virtude do exposto, recomenda-se o percentual a ser aplicado mínimo de 9,603% a 18,997% como reajuste do PlanCasf. O objetivo é cobrir as despesas administrativas de 20,0% (considerando despesas administrativas e financeiras, bem como despesas com variação da PEONA e outras despesas operacionais) e ter uma margem financeira de 5,0% a 14,0% do faturamento”.

Como se observa, o estudo foi elaborado tendo como base os dados observados entre maio/2012 e abril/2014. Os limites de reajustes recomendados visam garantir uma sinistralidade de 75,00% relativa às despesas assistenciais, enquadrada portanto ao índice recomendado pela Agência Nacional de Saúde (ANS), além de uma margem financeira entre 5,00% e 14,00% do faturamento.

Para que objetivamente se possa avaliar o percentual a ser adotado no reajuste do PLANCASF, convém observar:

- a) - O comportamento dos reajustes aplicados nos quatro últimos anos (conforme o quadro abaixo) onde se constata a média anual de 15,25% guarda aceitável correlação com os 14,30% projetado no estudo atuarial para o realinhamento do PLANCASF a vigorar entre 2014 e 2015, conferindo assim conformidade às premissas adotadas na proposição atuarial:



**CASF - CAIXA DE ASSISTÊNCIA DOS FUNCIONÁRIOS
DO BANCO DA AMAZÔNIA**

ANS nº 35875-4



Missão:

*Promover qualidade de vida e saúde aos seus associados, mantendo a
excelência em todas as suas ações*

PERÍODO	PERCENTUAL APLICADO
MAIO de 2010 / ABRIL de 2011	17%
MAIO de 2011 / ABRIL de 2012	15%
MAIO de 2012 / ABRIL de 2013	17%
MAIO de 2013 / ABRIL de 2014	12%

- b) - Merece destacar que opção assumida pela Diretoria Executiva cujo mandato se encerrou em 31/06/2014 em não aplicar o reajuste do PLANCASF para 2014/2015 a partir de maio/2014, gerou uma renúncia de receita na ordem de R\$ 948.452,16 (novecentos e quarenta e oito mil, quatrocentos e cinquenta e dois reais e dezesseis centavos), acumulada de maio a agosto/2014, posto que o retardamento com que a assessoria atuarial se houve na entrega do seu estudo técnico à atual diretoria, somente ocorrida em 17/07/2014 impôs que a aplicação do reajuste somente seja efetivada a partir de setembro/2014, em face do calendário de fechamento das remessas dos arquivos de cobrança ao Banco da Amazônia e à CAPAF.
- c) - Em face da renúncia de receita mensal, na ordem de R\$ 316.150,72 (trezentos e dezesseis mil, cento e cinquenta reais e setenta e dois centavos) a margem financeira de 5,0% prevista no estudo atuarial - se adotado o percentual mínimo de 9,603% para o reajuste do plano – recuará ao patamar de 4,56%.

PROPOSIÇÃO DA DIRETORIA EXECUTIVA

Não obstante o acima exposto (alíneas “b” e “c”) e sem embargo a entendimento outro desse colegiado, a Diretoria Executiva propõe seja adotado o índice de 9,603% para o reajuste do PLANCASF, a ser aplicado, desta feita, no período de setembro/2014 a agosto/2015, não obstante a redução da reserva financeira conforme o exposto na retro citada alínea “c”.

É como submetemos o assunto à decisão desse Conselho Deliberativo.

Belém (PA), 11 de agosto de 2014


MADISON PAZ DE SOUZA
Presidente


DOMINGOS LIMA DA SILVA
Diretor Administrativo e Financeiro


FABIANO DE CRISTO NOGUEIRA DIAS
Diretor de Assistência

Anexo: Apresentação do estudo atuarial



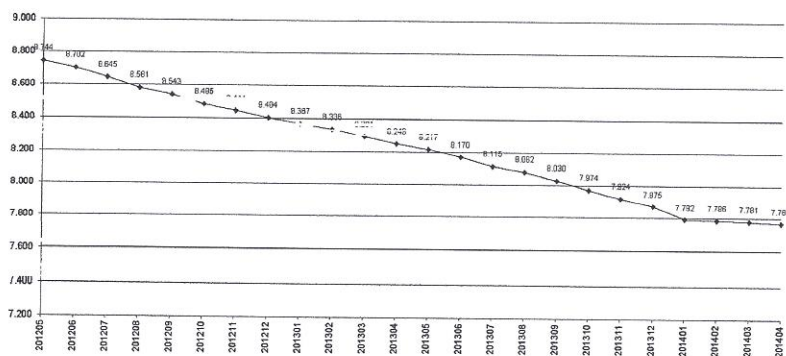
CAIXA DE ASSISTÊNCIA DOS FUNCIONÁRIOS DO BANCO DA AMAZÔNIA - CASF

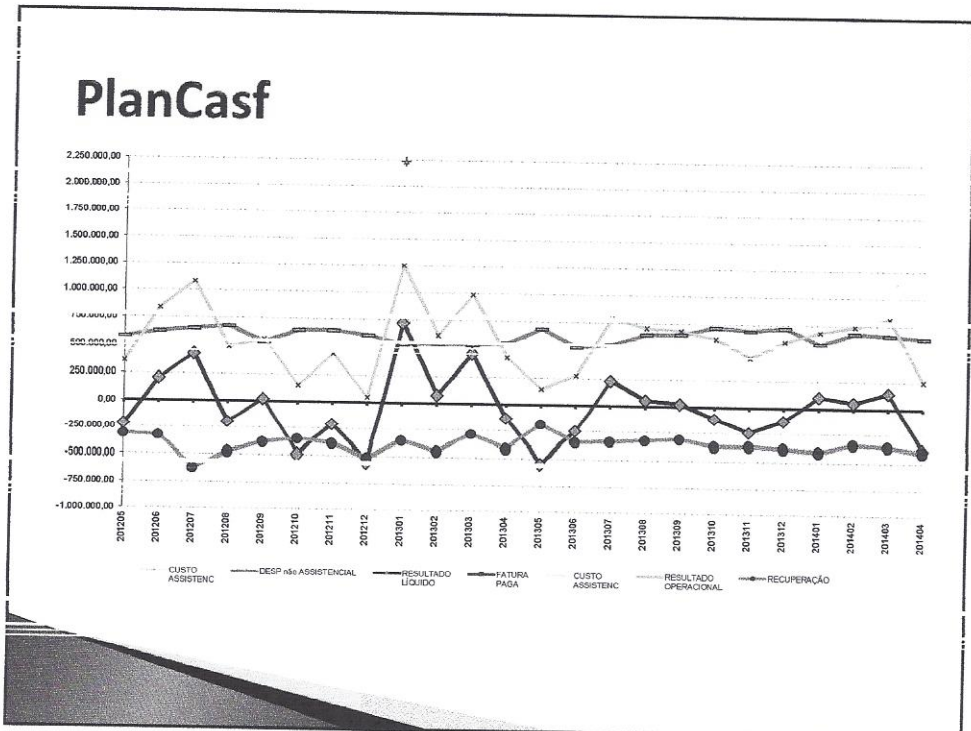
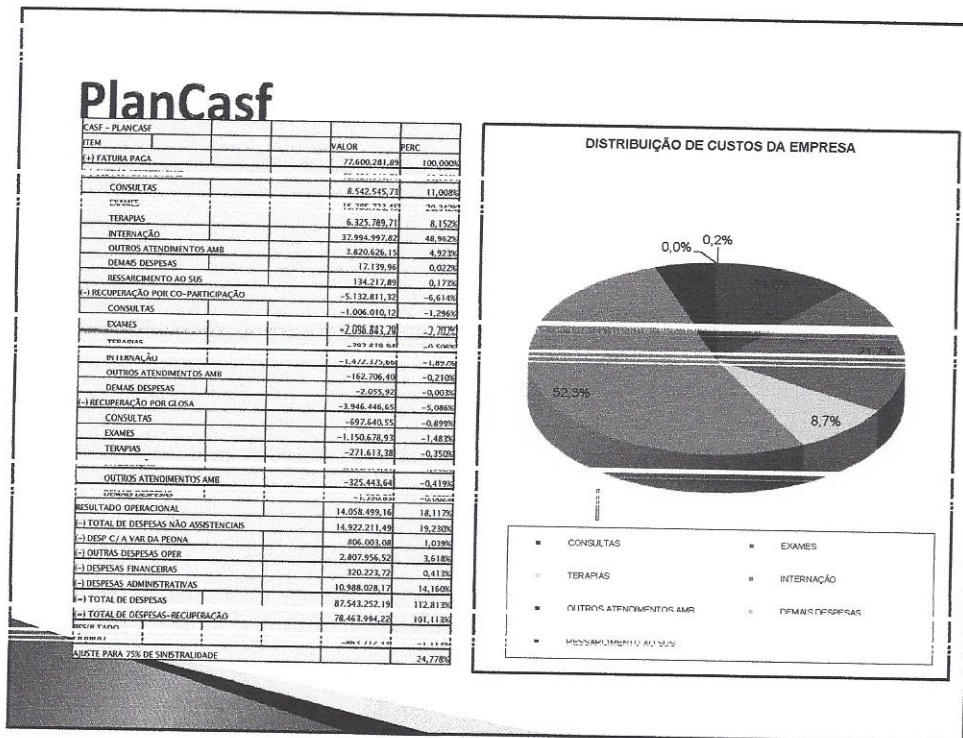
*Apresentação para Definição do Reajustes
Anual do PlanCaf*

Belém-PA, 10 de julho de 2014

PlanCaf

EVOLUÇÃO DO NÚMERO DE BENEFICIÁRIOS





Outros Aspectos Importantes

- ✓ A análise se baseia integralmente nos dados repassados pela Casf;
- ✓ Os dados analisados foram relativos ao período de 24 meses entre 05/2012 e 04/2014;
- ✓ Para fins de Cálculos foi desconsiderado a inadimplência dos produtos da Casf;
- ✓ Roi de Procedimentos foi atualizado em JANEIRO de 2014;
- ✓ Incentivo à migração para os novos produtos;
- ✓ Índice de reajustes dos procedimentos médicos-hospitalares para os prestadores;
- ✓ O número de beneficiários vem diminuindo ao longo do período analisado;
- ✓ Para fins de comparação, o IGP-m da FGV acumulado no período de abril/2013 a junho/2014 foi de 7,206%;
- ✓ Sabe-se que existe uma defasagem de informações de custos assistenciais.

QUADRO DE VARIAÇÃO DO PERCENTUAL DE REAJUSTE SEGUNDO A TAXA ADMINISTRATIVA E O COMPONENTE FINANCEIRO.

Comp	Taxa Administrativa							
	15,00%	17,50%	20,00%	22,50%	25,00%	27,50%	30,00%	
0,00%	0,000%	0,000%	1,883%	4,383%	6,883%	9,383%	11,883%	
1,00%	0,000%	0,383%	2,902%	5,427%	7,952%	10,477%	13,002%	
2,00%	0,000%	1,383%	3,921%	6,471%	9,021%	11,571%	14,121%	
3,00%	0,000%	2,383%	4,940%	7,515%	10,050%	12,600%	15,240%	
4,00%	0,000%	3,383%	5,959%	8,559%	11,094%	13,639%	16,359%	
5,00%	1,883%	4,383%	6,978%	9,603%	12,228%	14,853%	17,478%	
6,00%	2,883%	5,383%	7,996%	10,646%	13,296%	15,946%	18,596%	
7,00%	3,883%	6,383%	9,015%	11,690%	14,365%	17,040%	19,715%	
8,00%	4,883%	7,383%	10,034%	12,734%	15,434%	18,134%	20,834%	
9,00%	5,883%	8,383%	11,053%	13,778%	16,503%	19,228%	21,953%	
10,00%	6,883%	9,383%	12,072%	14,822%	17,572%	20,322%	23,072%	
11,00%	7,883%	10,383%	13,091%	15,866%	18,641%	21,416%	24,191%	
12,00%	8,883%	11,383%	14,109%	16,909%	19,709%	22,509%	25,309%	
13,00%	9,883%	12,383%	15,128%	17,953%	20,778%	23,603%	26,428%	
14,00%	10,883%	13,383%	16,147%	18,997%	21,847%	24,697%	27,547%	
15,00%	11,883%	14,383%	17,166%	20,041%	22,916%	25,791%	28,666%	

Conclusão

Em virtude do exposto, recomenda-se o percentual a ser aplicado mínimo de 9,603% e 18,997% como reajuste do PlanCasf. O objetivo é cobrir as despesas administrativas de 20,0% (considerando despesas administrativas e financeiras, bem como despesas com variação da PEONA e outras despesas operacionais) e ter uma margem financeira em torno de 5,0% a 14,0% do faturamento.

Comparação Tabela Atual e Cenários de Reajuste – Tabela A

	Preço Atual	Reajuste de 9,603%	Reajuste de 14,000%	Reajuste de 18,997%	Reajuste de 23,994%	Reajuste de 28,991%
Titular	R\$ 387,64	R\$ 424,87	R\$ 433,97	R\$ 443,07	R\$ 452,18	R\$ 461,28
Titular + 1 dependente	R\$ 722,43	R\$ 791,80	R\$ 808,77	R\$ 825,74	R\$ 842,70	R\$ 859,67
Titular + 2 dependentes	R\$ 722,43	R\$ 791,80	R\$ 808,77	R\$ 825,74	R\$ 842,70	R\$ 859,67
Dependente adicional	R\$ 84,57	R\$ 92,69	R\$ 94,68	R\$ 96,66	R\$ 98,65	R\$ 100,64

	Preço Atual	Reajuste de 9,603%	Reajuste de 14,000%	Reajuste de 18,997%	Reajuste de 23,994%	Reajuste de 28,991%
Titular		R\$ 37,23	R\$ 46,33	R\$ 55,43	R\$ 64,54	R\$ 73,64
Titular + 1 dependente		R\$ 69,37	R\$ 86,34	R\$ 103,31	R\$ 120,27	R\$ 137,24
Titular + 2 dependentes		R\$ 69,37	R\$ 86,34	R\$ 103,31	R\$ 120,27	R\$ 137,24
Dependente adicional		R\$ 8,12	R\$ 10,11	R\$ 12,09	R\$ 14,08	R\$ 16,07

Comparação Tabela Atual e Cenários de Reajuste – Tabela B

Intervalo	Cenários de Reajuste					
	Atual	1,5%	2,0%	2,5%	3,0%	3,5%
00 a 18 anos	R\$ 25,69	R\$ 28,16	R\$ 28,76	R\$ 29,36	R\$ 29,97	R\$ 30,57
19 a 23 anos	R\$ 31,90	R\$ 34,96	R\$ 35,71	R\$ 36,46	R\$ 37,21	R\$ 37,96
24 a 28 anos	R\$ 38,00	R\$ 41,75	R\$ 42,64	R\$ 43,54	R\$ 44,43	R\$ 45,32
29 a 33 anos	R\$ 44,30	R\$ 48,55	R\$ 49,59	R\$ 50,63	R\$ 51,66	R\$ 52,72
34 a 38 anos	R\$ 50,51	R\$ 55,36	R\$ 56,55	R\$ 57,73	R\$ 58,92	R\$ 60,11
39 a 43 anos	R\$ 56,72	R\$ 62,17	R\$ 63,50	R\$ 64,83	R\$ 66,16	R\$ 67,50
44 a 48 anos	R\$ 62,91	R\$ 68,95	R\$ 70,43	R\$ 71,91	R\$ 73,38	R\$ 74,86
49 a 53 anos	R\$ 93,32	R\$ 102,28	R\$ 104,47	R\$ 106,66	R\$ 108,86	R\$ 111,05
54 a 58 anos	R\$ 123,70	R\$ 135,58	R\$ 138,48	R\$ 141,39	R\$ 144,29	R\$ 147,20
59 anos e mais	R\$ 154,10	R\$ 168,90	R\$ 172,52	R\$ 176,14	R\$ 179,76	R\$ 183,37

Comparação Tabela Atual e Cenários de Reajuste – Tabela B – Aumento

Intervalo	Cenários de Reajuste					
	Atual	1,5%	2,0%	2,5%	3,0%	3,5%
00 a 18 anos	R\$ 25,69	R\$ 2,47	R\$ 3,07	R\$ 3,67	R\$ 4,28	R\$ 4,88
19 a 23 anos	R\$ 31,90	R\$ 3,06	R\$ 3,81	R\$ 4,56	R\$ 5,31	R\$ 6,06
24 a 28 anos	R\$ 38,00	R\$ 3,66	R\$ 4,55	R\$ 5,45	R\$ 6,34	R\$ 7,24
29 a 33 anos	R\$ 44,30	R\$ 4,25	R\$ 5,29	R\$ 6,33	R\$ 7,38	R\$ 8,42
34 a 38 anos	R\$ 50,51	R\$ 4,85	R\$ 6,04	R\$ 7,22	R\$ 8,41	R\$ 9,60
39 a 43 anos	R\$ 56,72	R\$ 5,45	R\$ 6,78	R\$ 8,11	R\$ 9,44	R\$ 10,78
44 a 48 anos	R\$ 62,91	R\$ 6,04	R\$ 7,52	R\$ 9,00	R\$ 10,47	R\$ 11,95
49 a 53 anos	R\$ 93,32	R\$ 8,96	R\$ 11,15	R\$ 13,34	R\$ 15,54	R\$ 17,73
54 a 58 anos	R\$ 123,70	R\$ 11,88	R\$ 14,78	R\$ 17,69	R\$ 20,59	R\$ 23,50
59 anos e mais	R\$ 154,10	R\$ 14,80	R\$ 18,42	R\$ 22,04	R\$ 25,66	R\$ 29,27



**CAIXA DE ASSISTÊNCIA DOS FUNCIONÁRIOS
DO BANCO DA AMAZÔNIA - CASF**

Presidente: *Madison Paz de Souza*

Diretora de Assistência: *Fabiano de Cristo Nogueira Dias*

Diretor Administrativo-Financeiro: *Domingos Lima da Silva*